
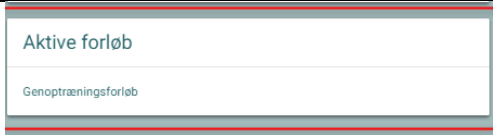
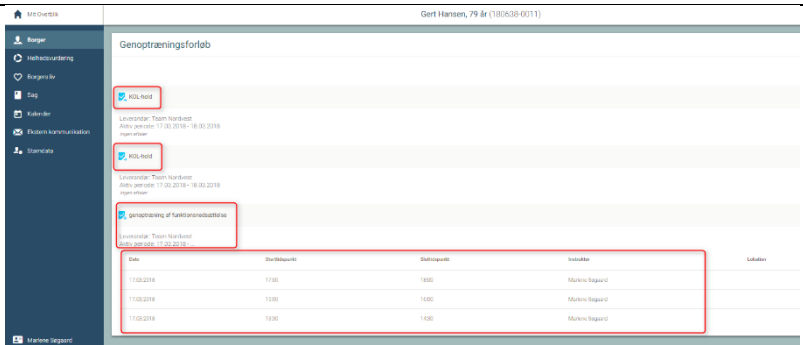


Forløbsoverblik (WEB)

Scenarie:

Det er muligt at få et forløbsoverblik, ved at trykke sig ind på kortet aktive forløb på det ønskede forløb på borger. Her vises bestilte ydelser/hold, samt alle bookedede ydelser/hold på forløbet.

Fase	Forklaring	Navigation																				
Fremsøg borger	Søg efter borgeren enten via CPR-nummer eller direkte fra et kort.																					
Borgeroverblik	Klik på det ønskede forløb på kortet "Aktive forløb" på borgerens overblik																					
Visning af forløb	Forløbet åbnes og der vises bestilte ydelser/hold samt alle bookedede ydelser/hold på forløbet.	 <table border="1" data-bbox="821 1093 1412 1182"> <thead> <tr> <th>Dato</th> <th>Starttidspunkt</th> <th>Sluttidspunkt</th> <th>Indeholder</th> <th>Lukket</th> </tr> </thead> <tbody> <tr> <td>11/02/2018</td> <td>11:00</td> <td>18:00</td> <td>Multimedie</td> <td></td> </tr> <tr> <td>11/02/2018</td> <td>11:00</td> <td>16:00</td> <td>Multimedie</td> <td></td> </tr> <tr> <td>11/02/2018</td> <td>13:00</td> <td>14:00</td> <td>Multimedie</td> <td></td> </tr> </tbody> </table>	Dato	Starttidspunkt	Sluttidspunkt	Indeholder	Lukket	11/02/2018	11:00	18:00	Multimedie		11/02/2018	11:00	16:00	Multimedie		11/02/2018	13:00	14:00	Multimedie	
Dato	Starttidspunkt	Sluttidspunkt	Indeholder	Lukket																		
11/02/2018	11:00	18:00	Multimedie																			
11/02/2018	11:00	16:00	Multimedie																			
11/02/2018	13:00	14:00	Multimedie																			
Opret/vis observationer som er tilknyttet forløbet	Via de tre prikker kan du enten oprette eller få vist oprettede observationer	